

Gratis e-book

# De mooiste verfkleuren voor bij jou thuis

Van mooie neutrale kleuren tot knalkleuren. Met deze kleuren zit je altijd goed.





# Hello you!

Een nieuwe kleur op de muur is de makkelijkste manier om je interieur een nieuwe look te geven, zonder duizenden euro's uit te geven. Maar het vinden van de juiste verfkleur kan een hele zoektocht zijn.

In dit e-book helpen we je op weg met ruim 30 verfkleuren. Alle verfkleuren zijn persoonlijk door ons getest. Van neutraal tot roze en pikzwart: met welke kleur geef jij je interieur een stijlvolle make-over? We zijn heel benieuwd! Deel jouw make-over met ons en maak kans op een gratis interieurplan t.w.v. €149,-. Happy decorating!

Lieve groet,  
The Home Style Club





Over ons

# The Home Style Club

The Home Style Club is dé plek voor concrete hulp bij inrichten. We bedachten een verrassend nieuw concept: Stijladvies à la minute: kant-en-klare interieurplannen voor elk budget. Voor iedere ruimte en in iedere woonstijl is er een plan, gemaakt door ruim 30+ bekende stijliconen in hun eigen, herkenbare stijl.

Wij geloven dat het creëren van je droomhuis iets is waar je plezier in moet hebben. Keuzestress, miskopen of een ratjetoe in je interieur voorkom je door te starten met een goed plan. Met onze interieurplannen stel jij binnen no-time een interieur samen waar jouw hart een sprongetje van maakt. Ook delen we dagelijks inspiratie en tips op onze website en socials. De stijliconen in actie zien? Bekijk onze make-over serie op YouTube!





# Inhoud

De kracht van combineren

De mooiste verfkleuren:

- Neutrals
- Roze & lila
- Blauw
- Groen
- Beige & bruin
- Geel, oranje & rood
- Zwart, grijs & wit

Checklist: zo kies je de perfecte verfkleur voor bij jou thuis

Een kijkje in onze kleur & behangplannen





# De kracht van combineren

Je hebt nu een prachtig overzicht in handen van mooie verfkleuren. Met één goede kleur zet je al een flinke stap naar een fijn interieur. Maar the magic happens als je gaat combineren.

Bij iedere verfkleur uit dit e-book hoort een kleur- en behangplan. In dat plan vind je perfecte aanvulling op jouw favoriete verfkleur, waaronder:



- Kleurenplan van 10 verfkleuren
- 8x bijpassend behang
- Mix & match voorbeelden
- Korting tot 40% op verf, behang en meer!

Benieuwd hoe zo'n plan eruit ziet? Bekijk pagina 49!



## NEUTRALS

Neutrale tinten vormen de perfecte basis voor een rustig interieur. Maar er zijn zóveel neutrale verfkleuren, de ene met een rode ondertoon, de andere is grijzer. Welke kies je dan? Wij delen **onze go-to beige tinten**. Neutrale verfkleuren die ervoor zorgen dat je interieur uitnodigend en rustgevend aanvoelt -of je nu kiest voor een combinatie met kleur of andere subtiele tonen.





# Overtoom

Fairf

Overtoom is een kleur waar je niet mis mee kan gaan. Warm greige, met elk licht weer een andere warme gloed, dus verveelt nooit!



**@interieurvanmies**

Mies houdt van lichte, warme interieurs met meubels die nèt voorlopen op de trend. Kies voor haar plan als je houdt van natuurlijke materialen en warme, aardse accentkleuren die precies bij elkaar passen. Verwacht combinaties die ervoor zorgen dat wanneer je binnenkomt het 'klopt'.



## Deze kleur combineren?

Ontdek het kleur- en behangplan van Mies. Plus: exclusieve korting tot 40% op verf, behang & meer!

[Lees meer](#) 



# Mushroom

LAB Paint

Mushroom is een warme aardetint met een mix van beige, grijs en crème. Voor een rustige, natuurlijke sfeer die past in een veelzijdig interieur.



**@ellefotografie**

Danielle houdt van een rustig interieur met naturel tinten. Ze werkt altijd in dezelfde tinten om zo de eenvoud en rust te bewaren. Kies voor haar plan als je op zoek bent naar een licht, Scandinavisch interieur met wit- en crèmetinten gecombineerd met bruin.



## Deze kleur combineren?

Ontdek het kleur- en behangplan van Danielle. Plus: exclusieve korting tot 40% op verf, behang & meer!

**Lees meer** [➤](#)





# Sandy Beach

Flexa

Sandy Beach is een lichte, zachte kleur die je doet denken aan zand, strand en vakantie. De kleur is makkelijk te combineren met andere neutrale tinten zoals wit en lichtgrijs maar ook met pasteltinten.



**@styleandsugar**

Greet haar stijl kenmerkt zich met warme materialen zoals linnen, katoen en wol. Beige kleuren wisselen zich af met donkere houtsoorten, messing en zwart. Haar kleurgebruik is down to earth en makkelijk te combineren met een accentkleur zoals groen of camel.



## Deze kleur combineren?

Ontdek het kleur- en behangplan van Greet. Plus: exclusieve korting tot 40% op verf, behang & meer!

[Lees meer](#) 



# Maybe Mushroom

## Histor

Maybe Mushroom is een licht, grijs, cosmetisch beige met een zanderige ondertoon. Het is een perfecte verfkleur voor een traditionele stijl in elke ruimte. Combineer het met marinetinten of houtskool voor contrast.



**@cinterior\_**

Cindy's stijl straalt warmte en rust uit. Je zal bij haar geen zwart zien, maar wél lichte, warme, natuurlijke kleuren en materialen. Kies voor haar plan als je houdt van warme en lichte kleuren en een interieur wil creëren dat je omarmt en een thuisgevoel geeft.



## Deze kleur combineren?

Ontdek het kleur- en behangplan van Cindy. Plus: exclusieve korting tot 40% op verf, behang & meer!

**Lees meer** [➤](#)





## FN.02.77

### Sikkens

De kleur FN.02.77 is de perfecte basiskleur voor je woonkamer. Hij zorgt voor een fijne, warme sfeer en past goed in een hotel chic of ton-sur-ton interieur.



#### Over @larissa.interior

Larissa rijdt heel het land door op zoek naar de mooiste items voor in haar hotel chic interieur. Styling, sfeer en interieur zit in haar DNA. Kies voor het plan van Larissa als je houdt van hotel chic en ton-sur-ton.



### Deze kleur combineren?

Ontdek het kleur- en behangplan van Larissa. Plus: exclusieve korting tot 40% op verf, behang & meer!

[Lees meer](#) 



## ROZE & LILA

Roze en lila verfkleuren zijn speelse en charmante keuzes voor je interieur. Ze voegen een vleugje **zachtheid en romantiek** toe aan elke ruimte en zorgen voor een warm en gezellig gevoel. Roze tinten variëren van subtiel en pastelachtig tot levendig en gedurfd, terwijl lila tinten een zacht en dromerig tot diep en mysterieus gevoel oproepen. Of je nu kiest voor een vleugje roze of lila, ze voegen zeker een speels en betoverend element toe aan je interieur!





# Cream Compote

## Histor

Cream compote is een zalmroze kleur die veel warmte toevoegt. Het is een subtiele tint die makkelijk te combineren is met zowel warme als koude kleuren.



### Over @donebymyselfblog

Marrit is een vintage-, interieur- en kleur liefhebber. Ze is gek op het combineren van oude met nieuwe items, en items die je huis persoonlijkheid geven. Kies voor een plan van Marrit als je houdt van kleuren en patronen in warme tinten.



### Deze kleur combineren?

Ontdek het kleur- en behangplan van Marrit. Plus: exclusieve korting tot 40% op verf, behang & meer!

[Lees meer](#) >





# Ash Grove


## Histor

Ash Grove is een zachte lila tint met een grijze ondertoon. De kleur zorgt voor een frisse uitstraling van de ruimte, is perfect voor grotere vlakken en combineert makkelijk met warme en koele tinten.



### Over @roy83

Roy is een echte mixer en matcher. Hij houdt ervan om items uit verschillende stijlen samen te brengen in een kleurrijk interieur. Kies voor het plan van Roy als je op zoek bent naar een kleurrijk interieur met speelse contrasten. Gewaagd, maar niet over de top!



### Deze kleur combineren?

Ontdek het kleur- en behangplan van Roy. Plus: exclusieve korting tot 40% op verf, behang & meer!

[Lees meer](#) >





# Heart Wood

Flexa

Met zijn subtiele roze toon zorgt Heart Wood in elke kamer voor een uitnodigende sfeer. Deze kleur kan in verschillende kleurcombinaties een geruststellende, levendige of juist rustgevende werking hebben.



**@mindyschroor**

Mindy heeft een liefde voor kleur, glans en aanbare stoffen. Ze snuffelt graag bij de kringloop op zoek naar schatten. Kies voor een plan van Mindy als je houdt van een uitgesproken twist, roze en paarse tinten en romantische prints.



## Deze kleur combineren?

Ontdek het kleur- en behangplan van Mindy. Plus: exclusieve korting tot 40% op verf, behang & meer!

[Lees meer](#) 



# Pepperberry

## Histor

Pepperberry is een spicy roze tint die zowel zachtheid als pit toevoegt aan je interieur. Combineer 'm met hout en wittinten voor een kleurrijke Scandinavische look.



**@scandinavischedisco**

Suzanne is gek op kleur. Ze houdt van onverwachte combinaties en swingende statements in huis en heeft een voorliefde voor Scandinavisch design. Kies voor haar plan als je houdt van oudroze tinten, lila en blauw gecombineerd met kleurrijk behang met grafische vormen.



## Deze kleur combineren?

Ontdek het kleur- en behangplan van Suzanne. Plus: exclusieve korting tot 40% op verf, behang & meer!

**Lees meer** [➤](#)





# Peach Pudding

## Histor

Deze lichtroze tint met een peachy ondertoon is niet alleen heel mooi en subtiel, maar ook een goede vervanger voor het traditionele wit in huis.



### Over @sofiedekruijff

Sofie is gek op kleur en design statements. Haar motto: er zijn geen regels zolang je hart maar een sprongetje maakt van alles wat je koopt. Kies voor haar plan als je houdt van blauw, zachtroze en terrakleurige tinten en van jouw muren een statement wilt maken met behang.



### Deze kleur combineren?

Ontdek het kleur- en behangplan van Sofie. Plus: exclusieve korting tot 40% op verf, behang & meer!

[Lees meer](#) 



## BLAUW

Blauwe verkleuren zijn tijdloos en veelzijdig. Ze brengen een gevoel van **rust, frisheid en sereniteit** in je interieur. Van zachte pasteltinten tot diepe indigo's: blauwe verkleuren passen in elke stijl. Ze zijn perfect voor het creëren van een ontspannen sfeer in slaapkamers, badkamers en woonkamers, verbeteren je concentratie in de werkkamer en zijn prachtig als accentkleur in keukens, eetkamers en andere ruimtes.





# Hague Blue


Farrow & Ball

Hague Blue ontleent zijn naam aan het gekleurde houtwerk dat door veel Nederlanders wordt gebruikt. De kleur doet het geweldig op plinten en als accentkleur op de muren, maar is ook prachtig in de slaapkamer.



**Over @interiorjunkiecom**

Elisah is gek op kleur in huis, het liefst op elke muur iets anders. Ze heeft een voorliefde voor kunstig behang, Dutch design, en rommelmarkten. Houdt zeker niet van standaard en kiest altijd iets unieks. Kies voor Elisah's plan als je wilt uitpakken met diepe kleuren en kunstig behang.



## Deze kleur combineren?

Ontdek het kleur- en behangplan van Elisah. Plus: exclusieve korting tot 40% op verf, behang & meer!

[Lees meer](#) >



# Special Delivery


## Histor

Deze lichtblauwe kleur zorgt voor een frisse look in iedere ruimte. Special Delivery is de perfecte tegenhanger voor warme tonen zoals roze en terracotta en geeft ook een prachtig effect op het plafond.



**@\_nancyfaber**

Nancy houdt van een rustig interieur dat in balans is, maar toch de aandacht trekt met uitgesproken en verzadigde kleuren. Kies voor dit plan als je houdt van het contrast tussen warme en koele tinten, modern behang met grafische patronen die makkelijk combineren.



### Deze kleur combineren?

Ontdek het kleur- en behangplan van Nancy. Plus: exclusieve korting tot 40% op verf, behang & meer!

[Lees meer](#) 





# Polar Blue


Pure & Original

De kleur Polar Blue is een frisse, ijsblauwe tint. De kleur is makkelijk te combineren met warme tegenpolen maar paart ook goed bij zwart- en wittinten en past in verschillende interieurstijlen.



**Over @deense\_zomer**

Linda doet alles vanuit passie en liefde. Ze maakt interieurkeuzes met haar hart en houdt van kleur, design en duurzaamheid. Kies voor haar plan als je houdt van gedurfde kleurencombinaties die goed combineren met Scandinavisch design.



## Deze kleur combineren?

Ontdek het kleur- en behangplan van Linda. Plus: exclusieve korting tot 40% op verf, behang & meer!

[Lees meer](#) >



## Ro.10.60

Sikkens

RO.10.60 is een zachte en verfijnde tint van blauw-grijs. De kleur heeft een kalmerende en serene uitstraling en zorgt voor een gevoel van rust en ontspanning in huis.



### Over @kimwie

Kim's stijl is een mix van modern- Midcentury en Eclectisch. Inspiratie haalt ze uit restaurants en hotels. Dat luxe en chique sfeertje past ze graag toe in haar huis. Kies voor haar plan als je op zoek bent naar een rustige basis die makkelijk combineert met opvallende kleuren in accessoires.



### Deze kleur combineren?

Ontdek het kleur- en behangplan van Kim. Plus: exclusieve korting tot 40% op verf, behang & meer!

[Lees meer](#) >





# Smalt

## Little Greene

Smalt is een prachtige, intens blauwe kleur: de voorloper van kobaltblauw. Vroeger werden pigmenten uit kobalthoudende silicaten gebruikt in schilderkunst en keramiek. De kleur is perfect als accentkleur in huis.



**@de.levendige.galerie**

Rachell is kleur. Het uit zich in vondsten, design & kunst. Ze jaagt kleur achterna in kringlopen of maakt zelf speelse combinaties. Kies voor haar plan als je houdt van lichte, zachte basiskleuren op de muur, gecombineerd met warme herfsttinten in behang en oranje- of kobaltblauwe accenten.



### Deze kleur combineren?

Ontdek het kleur- en behangplan van Rachell. Plus: exclusieve korting tot 40% op verf, behang & meer!

**Lees meer** [➤](#)



# Inchyra Blue


Farrow & Ball

Deze blauwgrijze tint kan meer grijs, blauw of zelfs groen uitkomen, afhankelijk van het licht. Gebruik hem om een vleugje kleur in huis te brengen of creëer een donker en intiem gevoel door een groter oppervlakte te verven.



## Over @trashuresnl

Debbie heeft een grote liefde voor de jaren '60 en '70 en biedt vintage graag een glorieus tweede leven. In haar interieur vind je kleur, statements en vintage design. Kies voor haar plan als je op zoek bent naar een retro sfeer en niet terugdienst voor een (panter)printje op het behang.



## Deze kleur combineren?

Ontdek het kleur- en behangplan van Debbie. Plus: exclusieve korting tot 40% op verf, behang & meer!

[Lees meer](#) 





## GROEN

Groene verfkleuren zijn geliefd om hun natuurlijke uitstraling.

Van helder limoengroen tot diep smaragdgroen, groene verfkleuren kunnen variëren van levendig en opvallend tot rustgevend en ontspannend. Groen wordt vaak geassocieerd met de natuur en zorgt voor een **gevoel van evenwicht en harmonie**. Groene verfkleuren kunnen goed samengaan met andere kleuren, zoals neutrale tinten, aardetinten, of juist als contrast dienen bij felle kleuren.



# Olive It

## Histor

Olive It is een zachtgroene, lichte tint die een vleugje natuur toevoegt in je interieur. De kleur laat zich makkelijk combineren met warme aardetinten, beige en zwart.



### Over @industrieelchique

Michèle is dol op de combinatie van hout, staal en planten. In haar industriële interieur sluipt steeds meer kleur naar binnen: van zachte groentinten tot warme terracotta's. Kies voor haar plan als je blij wordt van een rustige basis met hout en subtiele kleuraccenten.



### Deze kleur combineren?

Ontdek het kleur- en behangplan van Michèle. Plus: exclusieve korting tot 40% op verf, behang & meer!

[Lees meer](#) >





# Livid


Little Greene

Deze diepe, rustgevende kleur combineert blauwe, groene en grijze verftinten en zorgt voor subtiele kleurveranderingen in verschillende lichtomstandigheden. Een prachtige kleur die niet verveeld!



## Over @doortjekruisheer

Doortje haar stijl is kleurrijk, warm, hotel chic en ook wel een beetje klassiek. Ze houdt van veel kleur, maar weet het zo te combineren dat er eenheid ontstaat. Kies voor haar plan als je houdt van gedurfde kleurencombinaties die voor een warm en gezellig thuis zorgen.



## Deze kleur combineren?

Ontdek het kleur- en behangplan van Doortje. Plus: exclusieve korting tot 40% op verf, behang & meer!

[Lees meer](#) 





# Eucalyptus groen


Flexa

Een prachtige, onderscheidende en veelzijdige tint groen die perfect is voor elke kamer. De kleur combineert makkelijk met andere kleuren en staat ook prachtig bij een behang met print, zoals hier op de kast.



## Over @\_finntage

Sandra is gepassioneerd van alles op het gebied wonen, interieur, planten en verf. Elke muur in haar huis is minstens 3 cm dikker geworden door alle kleuren verf in de afgelopen jaren. Kies voor Sandra's plan als je houdt van een bonte mix van opvallende eyecatchers en gedurfd kleurgebruik.



## Deze kleur combineren?

Ontdek het kleur- en behangplan van Sandra. Plus: exclusieve korting tot 40% op verf, behang & meer!

[Lees meer](#) 





## BEIGE & BRUIN

Bruine en gele verfkleuren zorgen voor warmte en gezelligheid in een interieur. Rijk chocoladebruin en zandkleuren geven een gevoel van **stabiliteit en comfort**. En geeltinten variërend van pastelgeel tot okergeel, brengen direct een **zonnige sfeer** in huis. Beide kleuren lenen zich uitstekend voor combinaties met andere warme tinten, zoals oranje en rood, waardoor de ruimte een aardse en uitnodigende uitstraling krijgt.



# Velvet Fudge

LAB paint

Velvet Fudge is een trendy, warme karamel-bruine tint met een oker basis. Dit fluweelzachte bruin staat prachtig in een Scandinavische of Bohemian woonstijl.



**Over @fijnthuiszijn.nl**

Stephanie kan uren besteden aan het vinden van dé kleur. Zoekt graag het contrast op en houdt van gedurfde keuzes, maar zorgt altijd voor een mooie balans in het geheel. Kies voor Stephanie's plan als je houdt van de combinatie Japandi, Boho en hotel chic.



## Deze kleur combineren?

Ontdek het kleur- en behangplan van Stephanie. Plus: exclusieve korting tot 40% op verf, behang & meer!

[Lees meer](#) >





# Smoked Trout

Farrow & Ball

Smoked Trout is een donkere paddenstoeltint boordevol rijke pigmenten. De kleur kan variëren van diep taupe tot stoffiger rood, afhankelijk van het licht. De diepte in de kleur zorgt voor een romantische uitstraling.



## Over @ohlalot

Lotte houdt van een interieur met een exotisch tintje. Ze is gek op speuren naar bijzondere en unieke interieur schatten. Kies voor haar plan als je gek bent op een mix van kleuren en prints die je doen denken aan verre reizen.



## Deze kleur combineren?

Ontdek het kleur- en behangplan van Lotte. Plus: exclusieve korting tot 40% op verf, behang & meer!

[Lees meer](#) >



# Saint Claire


Kalkverf - Betonlook.nl

Kalkverf geeft je wanden een prachtig poederig beton effect. Bij de verf wordt een zakje pigment geleverd. Zo heb je zelf in de hand hoeveel pigment je bijvoegt: hoe meer je toevoegt, hoe donkerder de kleur.



## Over @enstijl

Sanne is gek op Marrakech, warme kleuren en natuurlijke materialen. Met een natuurlijk palet creëert ze rust in huis, maar altijd met een plek voor mooie eyecatchers. Kies voor dit plan als je houdt van natuurlijke tinten en warmte en sfeer wil toevoegen met subtiele structuren op de wand.



## Deze kleur combineren?

Ontdek het kleur- en behangplan van Sanne. Plus: exclusieve korting tot 40% op verf, behang & meer!

[Lees meer](#) 





# Crushed Silk

## Histor

Crushed Silk is een naturel tint die zorgt voor een warme en knusse uitstraling. Het is een zachte kleur met een warme ondertoon die mooi aansluit bij verschillende naturel- en wittinten.



### Over @amberlovesdesign

Amber's stijl is een mix van modern, Scandinavisch en een vleugje hotel chique. Haar kleurenpalet is geïnspireerd op de natuur en is onverzadigd. Kies voor dit plan als je een rustig, minimalistisch interieur wilt creëren met warme kleuren die je meteen het gevoel van 'thuis' geven.



### Deze kleur combineren?

Ontdek het kleur- en behangplan van Amber. Plus: exclusieve korting tot 40% op verf, behang & meer!

[Lees meer](#) >





# Intuitive


## Histor

Intuitive is een lichtgrijze, taupe tint met een roze ondertoon. Deze kleur is goed te combineren en perfect als basiskleur in je interieur. Probeer de kleur uit met de Histor Color Tester – zelfklevende kleurstaal.



### Over @whisperingbold

Marieke haar interieurstijl is uitgesproken en een tikkeltje eigenwijs. Lekker nuchter zonder het van de daken te schreeuwen; 'Whispering Bold' dus. Kies voor Marieke's plan als je houdt van subtiel, warm en verrassend kleurgebruik zonder er een circus van te maken.



### Deze kleur combineren?

Ontdek het kleur- en behangplan van Marieke. Plus: exclusieve korting tot 40% op verf, behang & meer!

[Lees meer](#) 





# Strong Garlic


LAB paint

Strong Garlic is een neutrale, net niet witte tint die een zachte gloed geeft aan je muren. De kleur staat prachtig bij warme tinten, zoals oranje en rood, maar is ook perfect gezelschap bij blauwe en groene verfkleuren.



**Over @bettina.neseker**

Een vleugje vakantiesfeer is waar Bettina van houdt in huis. Want was is er fijner dan met vakantie zijn? De luxe van een hotel, zon en een chille vibe. Kies voor Bettina's plan als je op zoek bent naar subtiele, lichte verfkleuren aangevuld met accenten in rood, groen en hotel chique behang.



## Deze kleur combineren?

Ontdek het kleur- en behangplan van Bettina. Plus: exclusieve korting tot 40% op verf, behang & meer!

[Lees meer](#) 



## GEEL, ORANJE & ROOD

Geel, oranje en rood zijn verfkleuren die een ruimte doordrenken met **warmte en passie**. Geel brengt een vrolijke en energieke sfeer, terwijl oranje een gezellige warmte toevoegt. Rood voegt met zijn krachtige uitstraling een dosis passie toe aan de ruimte. Breng ze samen in een harmonieus palet of pas ze toe als kleuraccent. Of het nu gaat om een levendige woonkamer of een inspirerende werkrimte, deze kleuren brengen een gevoel van dynamiek met zich mee.





# Spiced Honey

Flexa

Spiced honey is een goudgele tint die een krachtig statement maakt in iedere ruimte. Met haar bijna glanzende, amberkleurige tonen fungeert de kleur als echte sfeermaker in hotel chicque als moderne interieurs.



## Over @fjinhuis

Marian houdt van modern, Scandinavisch en Japandi. Haar ideale ruimte straalt rust en warmte uit, maar is ook een tikkeltje stoer. Kies voor Marian's plan als je op zoek bent naar een Scandinavische basis gecombineerd met warme kleuren voor een mooie accentmuur.



## Deze kleur combineren?

Ontdek het kleur- en behangplan van Marian. Plus: exclusieve korting tot 40% op verf, behang & meer!

[Lees meer](#) 



# Orange Milk

## Histor

Orange Milk is een lichte perzikkleur die zorgt voor een zomergevoel in iedere ruimte. Het is een zonnig kleurtje die perfect te combineren is met olijfgroen.



**@thuisbylaura**

Laura's stijl is een mix van Scandinavisch, retro, heel veel kleur en een tikkeltje botanisch. Ze houdt van natuurlijke rood tinten zoals terracotta, zalm, donker roze en natuurlijk oranje - haar lievelingskleur!



## Deze kleur combineren?

Ontdek het kleur- en behangplan van Laura. Plus: exclusieve korting tot 40% op verf, behang & meer!

[Lees meer](#) 





# Vleugje Rabarber

Flexa

Met een subtiel vleugje romantiek en warmte vormt deze kleur een prachtige mix van diepe roze en rijke paarse tinten. Vleugje rabarber heeft een zachte intensiteit die de aandacht trekt zonder te overheersen.



## Over @wiekeontwerpt

Wieke's stijl kenmerkt zich door een rustige basis met natuurlijke materialen en planten. Kies voor haar plan als je houdt van een fijne, lichte basis die doet denken aan de Scandinavische lente waarbij eyecatchers echt tot hun recht komen.



## Deze kleur combineren?

Ontdek het kleur- en behangplan van Wieke. Plus: exclusieve korting tot 40% op verf, behang & meer!

[Lees meer](#) 



## ZWART, GRIJS & WIT

Zwart, grijs en wit vormen een tijdloos palet dat **elegantie en rust** in huis brengt. Zwart voegt een vleugje mysterie toe en creëert een krachtig contrast. Grijsinten brengen een kalmerende en neutrale sfeer, terwijl wit zorgt voor een gevoel van frisheid en ruimtelijkheid. Samen vormen ze een verfijnd kleurenschema dat zich aanpast aan elke stijl en ruimte. Deze basiskleuren laten zich goed combineren met elke andere kleur. Of je nu gaat voor een knalkleur of pastellen.





# Caparol Zwart


## Caparol

Caparol zwart is perfect om een chique, moderne en mystieke uitstraling te geven aan je interieur. Van een ton-sur-ton keuken tot een accentmuur of lambrisering: stap je mee in de wereld van zwart?



### Over @manieke

Manieke is gek op strak ingerichte huizen. Haar interieur ademt een moderne, minimalistische woonstijl waarbij veel gebruik wordt gemaakt van zwart & wit. Voor de nodige warmte vind je altijd een toefje beige in haar plan.



### Deze kleur combineren?

Ontdek het kleur- en behangplan van Manieke. Plus: exclusieve korting tot 40% op verf, behang & meer!

[Lees meer](#) 



# Slate Grey

Pure & Original

Slate Grey is een matte, donkergrijze verfkleur die zorgt voor een knusse sfeer en geborgenheid in huis. Afgewisseld met een lichtgrijze- en een hele licht tint zorgt deze kleur voor een fijn kleurenpallet in huis.



## Over @huizedop

Judith is een echte naturel lover. Haar woonstijl draait om sfeer en warmte. Printjes zie je weinig terugkomen, maar wel strakke lijnen en organische vormen. Ben je op zoek naar een rustige basis om aan te vullen met robuuste materialen? Dan is het plan van Judith misschien wel jouw match!



## Deze kleur combineren?

Ontdek het kleur- en behangplan van Judith. Plus: exclusieve korting tot 40% op verf, behang & meer!

[Lees meer](#) 





# French Grey

## Little Greene

French Grey is een klassieke, tijdloze en veelzijdige tint. Deze Victoriaanse kleur is een fijne basiskleur maar combineert ook goed bij fellere, highlight-kleuren.



### Over @mr.mr.living

Ferdy & Michel zijn één en al Brabantse gezelligheid met internationale allure. Ze hebben oog voor unieke items en houden van het creëren van ruimtes met een eigen ambiance. Kies voor het plan van Ferdy & Michel als je op zoek bent naar bijzonder behang in huis en tijdloze kleuren.



### Deze kleur combineren?

Ontdek het kleur- en behangplan van Ferdy & Michel. Plus: korting tot 40% op verf, behang & meer!

[Lees meer](#) 



# Wet Sand

Pure & Original

De kleur Wet Sand is een lichtgrijze kleur met een subtiel bruin accent Deze verfkleur geeft een warme uitstraling aan al je meubels en wanden.



## Over @huize\_star

Interieur is Arianne's allergrootste hobby. Ze is altijd op zoek naar de mooiste accessoires. Hou je van landelijk, bohemian en vintage? Dan het is plan van Arianne misschien wel jouw perfect match!



## Deze kleur combineren?

Ontdek het kleur- en behangplan van Arianne. Plus: exclusieve korting tot 40% op verf, behang & meer!

[Lees meer](#) >





# RAL 9010


## Histor

RAL 9010 is een zuiver witte muurverf die perfect is voor in huis. Hij is niet te wit maar ook weer niet te crèmekleurig. Het is dan ook geen verrassing dat RAL 9010 met afstand de populairste witte verfkleur is.



### Over @jellinadetmar

Jellina is gek op DIY's en houten interieur items. Hergebruik van materialen, tweedehands spullen om weer op te knappen en mooi te maken. Kies voor het plan van Jellina als je houdt van de combinatie Urban Jungle, industrieel en modern.



### Deze kleur combineren?

Ontdek het kleur- en behangplan van Jellina. Plus: exclusieve korting tot 40% op verf, behang & meer!

[Lees meer](#) 



# RAL 9016

## Histor

RAL 9016 wordt ook wel verkeerswit genoemd en geeft iedere ruimte een frisse look. De kleur is minder crème van kleur dan RAL 9010 en wordt vaak gebruikt in nieuwbouwhuizen.



### Over @sevencouches

Mardou combineert graag wit, hout, beige en grijs tinten met natuurlijke materialen en verschillende texturen. Door met tinten uit dezelfde kleurenfamilie te werken, ontstaat een interieur met diepte dat aanvoelt als een warme deken.



### Deze kleur combineren?

Ontdek het kleur- en behangplan van Mardou. Plus: exclusieve korting tot 40% op verf, behang & meer!

[Lees meer](#) ➔



## CHECKLIST

# Zo kies je de perfecte kleur voor jouw interieur

- Maakt jouw hart een sprongetje van de kleur die je in gedachten hebt?
- Vind je de kleur nog steeds mooi op een groot oppervlakte? Tip; bekijk op een voorbeeldfoto op Pinterest.
- Past de kleur bij de vloer en meubels die je al in huis hebt?
- Heb je de kleur thuis getest met daglicht in jouw ruimte en op de juiste muur?

Yes? Go for it!



# De perfecte kleur gevonden?

Maakt jouw hart een sprongetje van de kleur die je in gedachten hebt? Haal het meeste uit de kleur met het bijbehorende kleur en behangplan. Met 10 verfkleuren en 8 bijpassende behangopties heb je alles bij de hand voor een stijlvolle make-over van jouw interieur.

**THE HOME STYLE CLUB**

## KLEUR BEKENNEN

**Accentkleur**

Bookly  
PP0307-7  
Hoor

Light  
Buttercream  
PP0307-3  
Hoor

Cream Crisp  
PP0309-3  
Hoor

Enchanting  
Eggplant  
Hoor

**Blauw kleuren**

Cora d'Or Sands  
PP0304-3  
Hoor

Cream Crisp  
PP0304-2  
Hoor

**Accentkleur**

Mud Pot  
PP0308-7  
Hoor

Sage Green  
PP0305-5  
Hoor

**“** **Jouw stijlloos heeft een selectie gemaakt met favoriete basis- en accentkleuren. De basiskleuren gebruikt je voor de wanden en het plafond. De accentkleuren kun je toepassen op raamborden, deuren, radiatoren of mixschelken een leuk oord kastje mee in de lak zetten!**

**Click & bestel verf**

© kleur plan 6

## Champagne Dreams

Benieuwd hoe zo'n plan eruit ziet? Op de volgende pagina's krijg je een kijkje in ons voorbeeldplan. Die hebben we opgemaakt in de stijl van ons kantoor met als thema 'Champagne Dreams'.



# Een kijkje in onze kleur & behangplannen

STIJLADVIES À LA MINUTE  
the  
**HOME  
STYLE CLUB**



## KLEUR BEKENNEN


Jouw stijlecoon heeft een selectie gemaakt met favoriete basis- en accentkleuren. De basiskleuren gebruik je voor de wanden en het plafond. De accentkleuren kun je toepassen op raamkozijnen, deuren, radiatoren of misschien een leuk oud kastje mee in de lak zetten!

Accentkleur	Basis kleuren		Accentkleur
Black Lily PPG1048-7 Histor	Light Buttercream PPG1071-3 Histor	Cala d'Or Sands PPG1104-3 Histor	Mud Pot PPG1098-7 Histor
Elephant Parade PPG10-06 Histor	Enchanting Eggplant Histor	Cocoa Cream PPG1079-3 Histor	Willow Root PPG1027-7 Histor
	Alternative mengkleuren	Cream Crochet PPG1024-2 Histor	Spruce Shade PPG1136-5 Histor

**Click & bestel verf**

Kleuren plan 6

Behang op de muur geeft wat meer diepte en structuur aan de wand en is daarom een goede toevoeging aan de ruimte.



**Behang Broom bow**  
basin 118150) van  
or rol

**Vliesbehang Spotlight  
geometrisch goud**  
van Erismann  
€ 29,95 per rol

**Confetti 173 Behang**  
van Ferm Living  
€ 79,00 per rol

**Artifact 312430**  
van Eijffinger  
€ 79,95 per rol

10



Je krijgt een kleurenpalet  
met **10 verfkleuren**.



Combineer jouw favorieten  
met **8x bijpassend behang**



Je ziet direct wat de (budget) **favorieten** zijn.

STIJLADVIES À LA MINUTE  
the  
**HOME  
STYLE CLUB**

**Stijltip**

Vind je het behang te duur om heel de wand mee te behangen? Zie het behang dan als een kunstobject! Met één rol kun je al een echt statement maken. Plaats het behang in een sierlijst, op een schouw, in een nis of op een MDF paneel. Het restant kun je zelfs nog op Marktplaats zetten zodat iemand anders er ook nog wat aan heeft.



**Geometric 16414 Behang**  
van Arte Wallcovering  
€ 159,00 per rol



**CANVAS313573**  
van Eijffinger  
€ 265 Wallpower  
280x130cm



**GRA6 GRA60**  
van Arte Wa  
€ 69,00 per



Alle producten zijn **klikbaar**.  
Je kunt meteen shoppen.



We geven **tips** voor de toepassing van de kleuren en het verven

STIJLADVIES À LA MINUTE  
the  
**HOME  
STYLE CLUB**

**Hoe pas je de kleuren toe bij jou thuis?**

Met de kleuren uit dit advies kun je ontelbaar veel combinaties maken. Vindt het lastig om te beginnen? In [deze blog](#) lees je hoe jij vliegend van start gaat met de kleuren uit het advies en krijg je tips om kleur te bepalen.

**The "Original" of laten mengen**

Je hebt het vast wel eens laten doen: verf mengen in de bouwmarkt. Vaak op basis van aanwezige kleurstalen. Maar wist je dat het ook mogelijk is om kleuren van duurdere merken als Farrow & Ball of Little Greene te mengen? In dit artikel lees je alles over verf mengen en de verschillen tussen dure merkverf en goedkope(re) budgetkleuren. [Lees meer >](#)

**Zelf schilderen of laten doen**

Wanneer je een schilder inhuurt voor binnenschilderwerk, spreek je meestal een prijs per uur of per m<sup>2</sup> af. Gemiddeld ligt het uurtarief tussen de €35 - €40 en de prijs per m<sup>2</sup> op €30. Ook wordt er vaak onderscheid gemaakt in werkzaamheden. Spuitwerk begint bij €6 per m<sup>2</sup> en sauswerk bij €12 per m<sup>2</sup>.

Schilder tips





Kies voor één van de **voorbeeld combinaties** of mix en match jouw eigen favorieten!

STIJLADVIES À LA MINUTE  
the  
**HOME  
STYLE CLUB**

# MIX & MATCH

**Mud Pot**      **Light Buttercream**

**Elephant Parade**

De juiste combinaties maken en alles tot één geheel brengen kan vaak lastig zijn. Wanneer vloeken kleuren en prints met elkaar of is dit juist een kwestie van uit je comfortzone komen én een echte trend?

Je zult zien, alles matcht met elkaar! Door de vele mix and match mogelijkheden krijgt iedereen toch een ander uniek resultaat in deze stijl. Wij hebben alvast vier verschillende matches gemaakt. Zit hier jouw favoriet al tussen?

**Cocoa Cream**      **Elephant Parade**

**Black Lilly**      **Mud Pot**

Welke kleur moet nou waar gebruikt worden? De grote vlakken tonen de basiskleuren voor op de wanden. Hoe groter de cirkel hoe meer m2 van deze kleur er op de wand mag. Gebruik de aangegeven accentkleuren wel echt alleen maar als accent om de perfecte balans te behouden.

**Stijltip**  
Een champagne-rose kleur op het plafond of een olijf-gouden tint op de muur? Je bepaalt zelf wat jij het mooiste vindt.

Onthoudt dat lichtinval de uiteindelijke kleur van keuze bepaalt. Gebruik kleurtesters op de muur of op een A4'tje om de verschillende tonen die deze kleur aanneemt gedurende de dag te beoordelen.

**Cala d'Or Sands**      **Willow Root**

**Spruce Shade**

Mix & Match 13

**Plus: kortingen tot 40%** op verf, behang & meer van onze partners in style

**Bekijk alle kortingen**

# Ontdek 30+ verschillende kleur en behangplannen



[Bekijk alle plannen](#)



# Zit de perfecte combinatie er nèt niet tussen?



Kies voor een **kleur en behangplan op maat!**

Ontvang 10 mooie verfkleuren en 8 bijpassende behangopties die aansluiten bij jouw persoonlijke wensen en interieur. Je krijgt natuurlijk ook tot 40% korting op verf, behang en meer!

**Kleur & behangplan op maat**



# Deel jouw make-over & win!

We hopen dat je in dit e-book de perfecte verfkleur hebt gevonden voor jouw interieur. Ga je aan de slag? Deel het resultaat met ons op social of mail een foto naar [info@thehomestyleclub.com](mailto:info@thehomestyleclub.com). Zo maak je iedere maand kans op een interieurplan naar keuze t.w.v. €149,-. Veel succes met jouw make-over!

Lieve groet,

The Home Style Club



Fotografie door Lotte van Uittert

## Disclaimer & Copyright © 2023

Behoudens de in de of krachtens de Auteurswet gestelde uitzonderingen mag niets uit dit ebook worden verveelvoudigd, opgeslagen in een geautomatiseerd gegevensbestand, of openbaar gemaakt, in enige vorm of op enige wijze, hetzij elektronisch, mechanisch, door fotokopieën, opnamen of enige andere manier, zonder voorafgaande schriftelijke toestemming van The Home Style Club. Alhoewel het ebook met veel zorg is samengesteld, aanvaardt The Home Style Club geen enkele aansprakelijkheid voor schade ontstaan door eventuele fouten, onvolkomenheden of onjuistheden. Adviezen in dit ebook kunnen niet worden beschouwd als persoonlijk advies. The Home Style Club is niet aansprakelijk voor enige schade als gevolg van het gedeeltelijk, geheel of onjuist toepassen van informatie en adviezen uit het ebook.